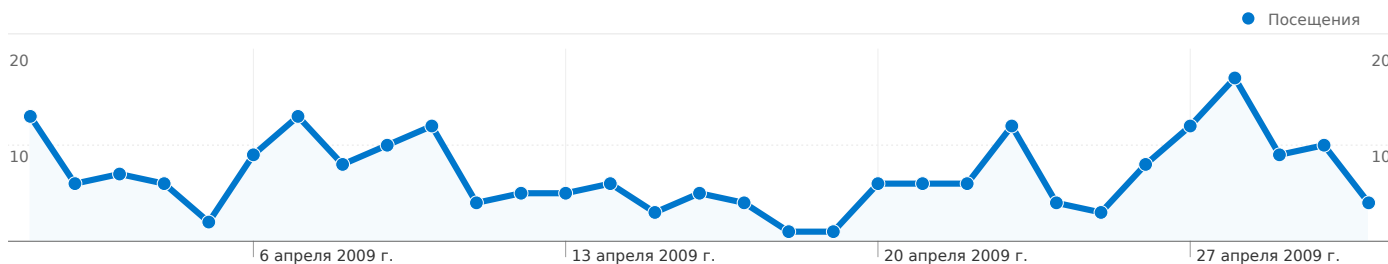


Панель инструментов

Сравнение с: Сайт



Использование сайта

217 Посещения

45,16 % Показатель отказов

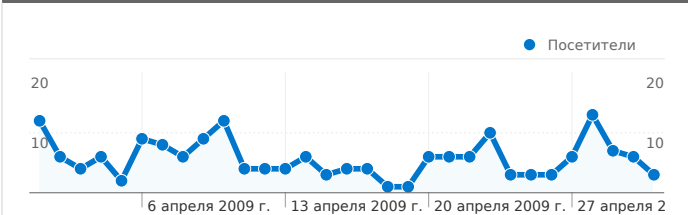
764 Просмотры страниц

00:05:48 Средняя длительность пребывания на сайте

3,52 Страниц/посещение

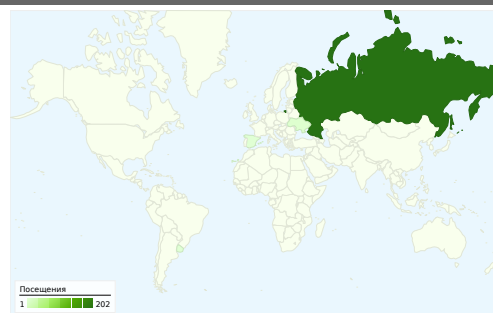
51,15 % Процент новых посетителей

Обзор посетителей

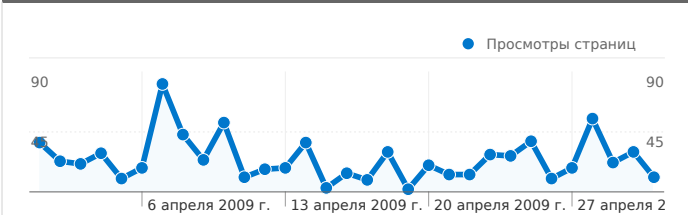


Посетители
143

Наложение данных на карту world

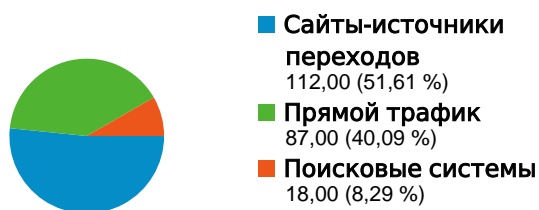


Число просмотров страниц для всех



Просмотры страниц
764

Обзор источников трафика



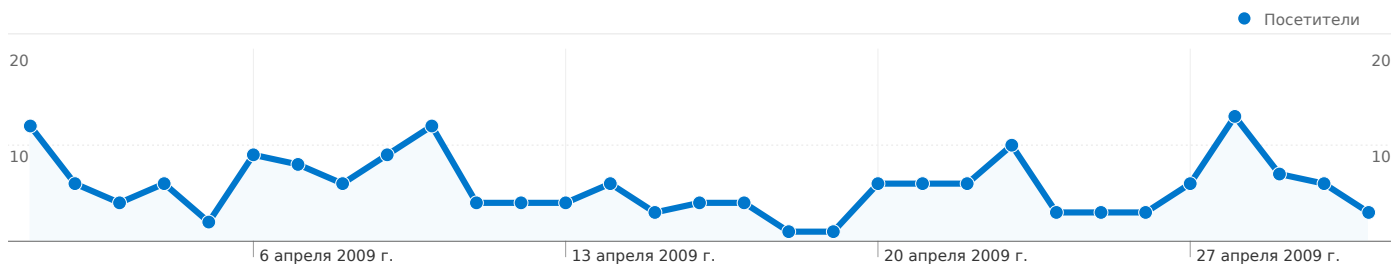
Обзор содержания

Страницы	Просмотры страниц	% просмотров страниц
/	326	42,67 %
/catalog/price	45	5,89 %
/catalog/vakansi	39	5,10 %
/catalog/zakon	34	4,45 %
/catalog/spravochnik-	27	3,53 %

Самое популярное содержание

Страница	Просмотры страниц	% посещений
/	326	42,67 %
/catalog/price	45	5,89 %
/catalog/vakansi	39	5,10 %
/catalog/zakon	34	4,45 %
/catalog/spravochnik-	27	3,53 %

Сайты-источники переходов		
Источник	Посещения	% посещений
2sib.ru	34	30,36 %
forum.isurgut.ru	15	13,39 %
stpp.surguttel.ru	13	11,61 %
urconsult.info	8	7,14 %
nova.rambler.ru	5	4,46 %



Количество человек, посетивших этот сайт: 143

217 Посещения

143 Абсолютно уникальные посетители

764 Просмотры страниц

3,52 Среднее число просмотров

00:05:48 Длительность пребывания на сайте

45,16 % Показатель отказов

51,15 % Новые посещения

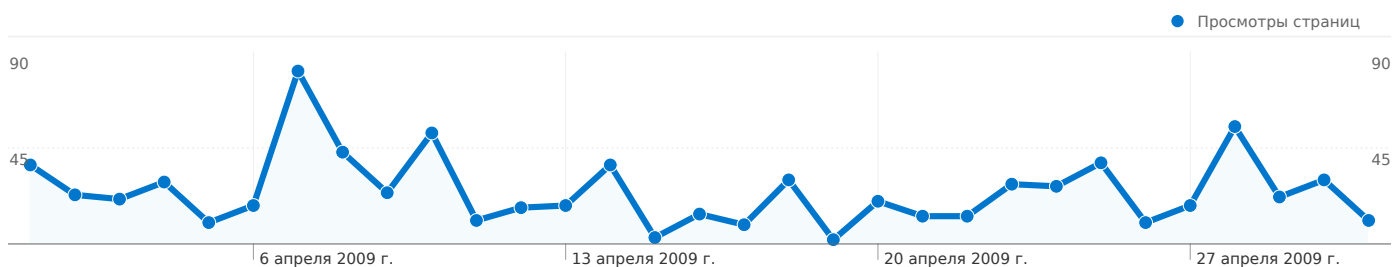
Технический профиль

Браузер	Посещения	% посещений	Скорость подключения	Посещения	% посещений
Internet Explorer	102	47,00 %	Unknown	146	67,28 %
Firefox	63	29,03 %	DSL	60	27,65 %
Opera	28	12,90 %	Dialup	9	4,15 %
Safari	20	9,22 %	T1	2	0,92 %
Chrome	4	1,84 %			

Число просмотров страниц для всех посетителей

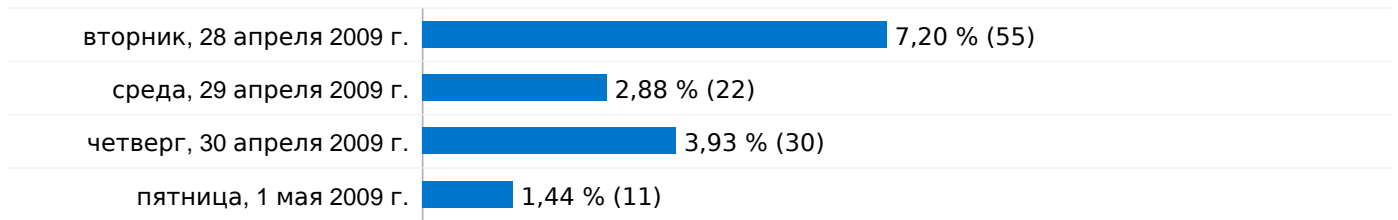
01.04.2009 - 01.05.2009

Сравнение с: Сайт



764 Просмотры страниц

среда, 1 апреля 2009 г.	4,84 % (37)
четверг, 2 апреля 2009 г.	3,01 % (23)
пятница, 3 апреля 2009 г.	2,75 % (21)
суббота, 4 апреля 2009 г.	3,80 % (29)
воскресенье, 5 апреля 2009 г.	1,31 % (10)
понедельник, 6 апреля 2009 г.	2,36 % (18)
вторник, 7 апреля 2009 г.	10,60 % (81)
среда, 8 апреля 2009 г.	5,63 % (43)
четверг, 9 апреля 2009 г.	3,14 % (24)
пятница, 10 апреля 2009 г.	6,81 % (52)
суббота, 11 апреля 2009 г.	1,44 % (11)
воскресенье, 12 апреля 2009 г.	2,23 % (17)
понедельник, 13 апреля 2009 г.	2,36 % (18)
вторник, 14 апреля 2009 г.	4,84 % (37)
среда, 15 апреля 2009 г.	0,39 % (3)
четверг, 16 апреля 2009 г.	1,83 % (14)
пятница, 17 апреля 2009 г.	1,18 % (9)
суббота, 18 апреля 2009 г.	3,93 % (30)
воскресенье, 19 апреля 2009 г.	0,26 % (2)
понедельник, 20 апреля 2009 г.	2,62 % (20)
вторник, 21 апреля 2009 г.	1,70 % (13)
среда, 22 апреля 2009 г.	1,70 % (13)
четверг, 23 апреля 2009 г.	3,66 % (28)
пятница, 24 апреля 2009 г.	3,53 % (27)
суббота, 25 апреля 2009 г.	4,97 % (38)
воскресенье, 26 апреля 2009 г.	1,31 % (10)
понедельник, 27 апреля 2009 г.	2,36 % (18)



Наложение данных на карту



Посещений: 217 (страны/регионы: 7)

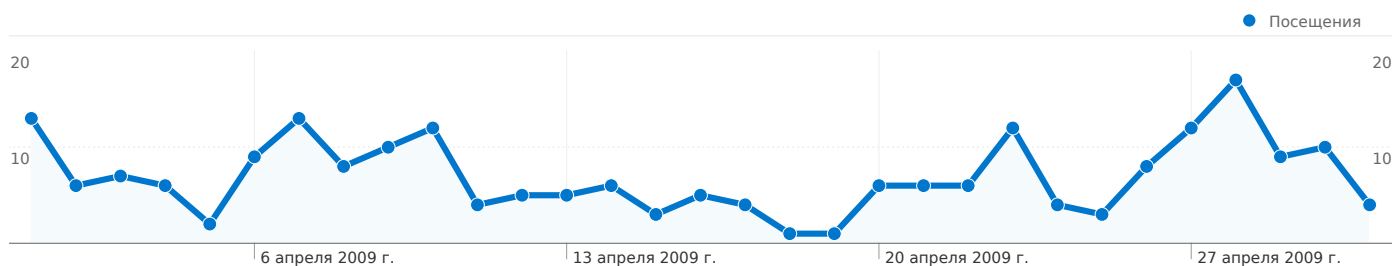
Использование сайта

Страна/регион	Посещения	Страниц/посещение	Средняя длительность пребывания на сайте	Процент новых посещений	Показатель отказов
Russia	202	3,66	00:06:09	49,01 %	45,05 %
(not set)	7	1,57	00:01:45	71,43 %	57,14 %
Ukraine	4	1,75	00:00:49	75,00 %	50,00 %
Spain	1	2,00	00:00:20	100,00 %	0,00 %
Uruguay	1	2,00	00:00:15	100,00 %	0,00 %
United States	1	1,00	00:00:00	100,00 %	100,00 %
India	1	2,00	00:01:34	100,00 %	0,00 %


1 – 7 из 7

Обзор источников трафика


Сравнение с: Сайт

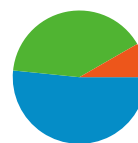


Посещений, связанных со всеми источниками трафика: 217

 **40,09 %** Прямой трафик

 **51,61 %** Сайты-источники переходов

 **8,29 %** Поисковые системы



■ Сайты-источники переходов
112,00 (51,61 %)

■ Прямой трафик
87,00 (40,09 %)

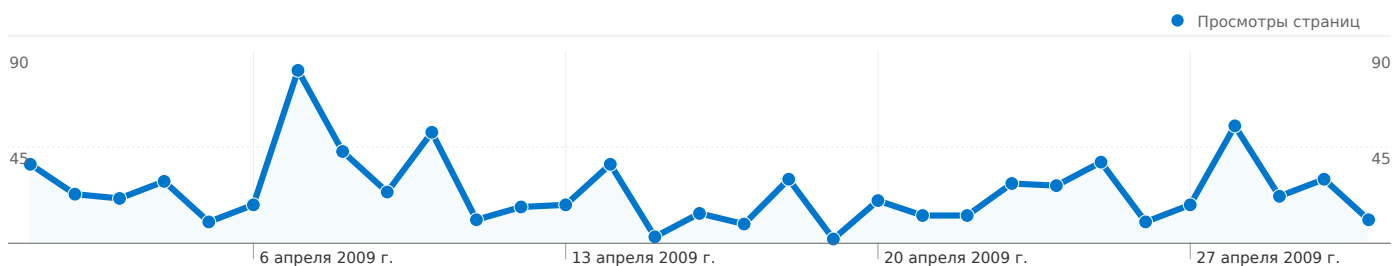
■ Поисковые системы
18,00 (8,29 %)

Главные источники трафика

Источники	Посещения	% посещений	Ключевые слова	Посещения	% посещений
(direct) ((none))	87	40,09 %	юрконсалтинг сургут	4	22,22 %
2sib.ru (referral)	34	15,67 %	http://www.urconsult.info/	1	5,56 %
google (organic)	16	7,37 %	бесплатно открытие	1	5,56 %
forum.isurgut.ru (referral)	15	6,91 %	вакансии юриста в хмао	1	5,56 %
stpp.surguttel.ru (referral)	13	5,99 %	доверенность на подачу	1	5,56 %

Обзор содержания

Сравнение с: Сайт



Просмотров страниц данного сайта: 764

764 Просмотры страниц

519 Уникальные просмотры

45,16 % Показатель отказов

Самое популярное содержание

Страницы	Просмотры страниц	% просмотров страниц
/	326	42,67 %
/catalog/price	45	5,89 %
/catalog/vakansi	39	5,10 %
/catalog/zakon	34	4,45 %
/catalog/spravochnik-kompanui	27	3,53 %

Сайты-источники переходов

Сравнение с: Сайт



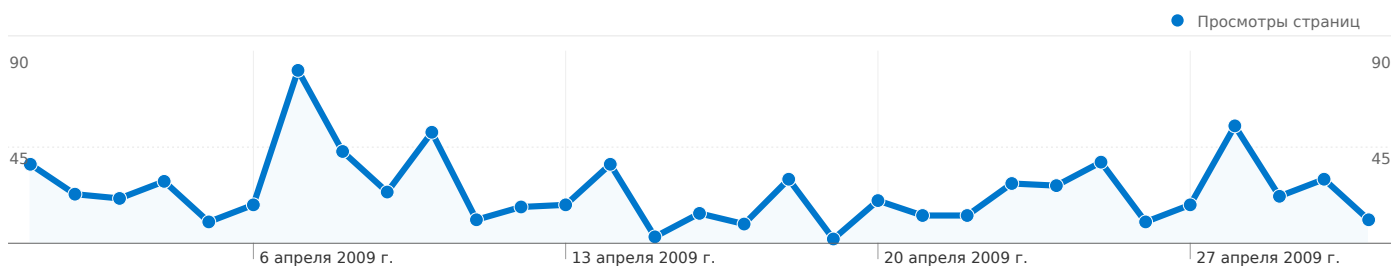
Посещений, связанных с сайтами-источниками переходов: 112 (источники: 26)

Использование сайта

Использование сайта						
Посещения	Страниц/посещение	Средняя длительность пребывания на сайте	Процент новых посещений	Показатель отказов		
112 % общей суммы, полученной на сайте: 51,61 %	3,72 Средн. по сайту: 3,52 (5,75 %)	00:02:01 Средн. по сайту: 00:05:48 (-65,31 %)	50,89 % Средн. по сайту: 51,15 % (-0,51 %)	43,75 % Средн. по сайту: 45,16 % (-3,12 %)		
Источник	Посещения	Страниц/посещение	Средняя длительность пребывания на сайте	Процент новых посещений	Показатель отказов	
2sib.ru	34	2,85	00:01:19	50,00 %	44,12 %	
forum.isurgut.ru	15	2,07	00:00:50	33,33 %	60,00 %	
stpp.surguttel.ru	13	3,54	00:01:08	53,85 %	69,23 %	
urconsult.info	8	6,88	00:07:18	12,50 %	25,00 %	
nova.rambler.ru	5	4,20	00:01:05	60,00 %	60,00 %	
portal.surguta.ru	5	7,00	00:04:39	60,00 %	0,00 %	
admsurgut.ru	4	4,75	00:02:09	50,00 %	0,00 %	
rambler.ru	3	3,00	00:00:23	100,00 %	66,67 %	
jundex.ru	2	18,00	00:17:59	100,00 %	50,00 %	
liveinternet.ru	2	3,00	00:01:02	0,00 %	50,00 %	
1 – 10 из 26						

Самое популярное содержание

Сравнение с: Сайт



Просмотров: 764 (стр.: 50)

Эффективность содержания

Просмотры страниц 764 % общей суммы, полученной на сайте: 100,00 %	Уникальные просмотры страниц 519 % общей суммы, полученной на сайте: 100,00 %	Средн. длительность просмотра страницы 00:02:18 Средн. по сайту: 00:02:18 (0,00 %)	Показатель отказов 45,16 % Средн. по сайту: 45,16 % (0,00 %)	% выходов 28,40 % Средн. по сайту: 28,40 % (0,00 %)	\$ Индекс \$0,00 Средн. по сайту: \$0,00 (0,00 %)	
Страница	Просмотры страниц	Уникальные просмотры страниц	Средн. длительность просмотра страницы	Показатель отказов	% выходов	\$ Индекс
/	326	202	00:04:25	43,37 %	35,58 %	\$0,00
/catalog/price	45	42	00:01:53	75,00 %	62,22 %	\$0,00
/catalog/vakansi	39	35	00:01:37	100,00 %	35,90 %	\$0,00
/catalog/zakon	34	18	00:00:40	50,00 %	14,71 %	\$0,00
/catalog/spravochnik-kompanui	27	15	00:00:07	0,00 %	14,81 %	\$0,00
/catalog/sozдание-firmi	23	12	00:00:12	0,00 %	0,00 %	\$0,00
/catalog/uslugi-uridlicam	20	11	00:00:18	0,00 %	10,00 %	\$0,00
/application	19	15	00:00:31	25,00 %	15,79 %	\$0,00
/feedback	19	14	00:01:06	0,00 %	15,79 %	\$0,00
/catalog/disk	17	12	00:00:14	0,00 %	23,53 %	\$0,00

1 – 10 из 50